

# Dossier Technique Immobilier

Numéro de dossier : 67856  
Date du repérage : 11/10/2023

## Désignation du ou des bâtiments

Localisation du ou des bâtiments :

Département : ... **Paris**

Adresse : ..... **15 Rue Amélie (17)**

Commune : ..... **75007 PARIS 07**

**Section cadastrale BZ, Parcelle(s) n° 0033**

Désignation et situation du ou des lot(s) de copropriété :  
**Etage 5; Porte Droite, Lot numéro 17**

## Désignation du propriétaire

Désignation du client :

Nom et prénom : ... **TALPAERT**

Adresse : .....

## Objet de la mission :

- |   |  |   |
|---|--|---|
| <input type="checkbox"/> Dossier Technique Amiante              | <input type="checkbox"/> Métrage (Loi Carrez)        | <input type="checkbox"/> Etat des Installations électriques |
| <input type="checkbox"/> Constat amiante avant-vente            | <input type="checkbox"/> Métrage (Loi Boutin)        | <input type="checkbox"/> Diagnostic Technique (DTG)         |
| <input type="checkbox"/> Dossier amiante Parties Privatives     | <input type="checkbox"/> Exposition au plomb (CREP)  | <input checked="" type="checkbox"/> Diagnostic énergétique  |
| <input type="checkbox"/> Diag amiante avant travaux             | <input type="checkbox"/> Exposition au plomb (DRIPP) | <input type="checkbox"/> Prêt à taux zéro                   |
| <input type="checkbox"/> Diag amiante avant démolition          | <input type="checkbox"/> Diag Assainissement         | <input type="checkbox"/> Ascenseur                          |
| <input type="checkbox"/> Etat relatif à la présence de termites | <input type="checkbox"/> Sécurité piscines           | <input type="checkbox"/> Etat des lieux (Loi Scellier)      |
| <input type="checkbox"/> Etat parasitaire                       | <input type="checkbox"/> Etat des Installations gaz  | <input type="checkbox"/> Radon                              |
| <input type="checkbox"/> Etat des Risques et Pollutions(ERP)    | <input type="checkbox"/> Plomb dans l'eau            | <input type="checkbox"/> Accessibilité Handicapés           |
| <input type="checkbox"/> Etat des lieux                         | <input type="checkbox"/> Sécurité Incendie           |   |

# Résumé de l'expertise n° 67856

Cette page de synthèse ne peut être utilisée indépendamment du rapport d'expertise complet.

## Désignation du ou des bâtiments

Localisation du ou des bâtiments :

Adresse : ..... **15 Rue Amélie (17)**

Commune : ..... **75007 PARIS 07**

**Section cadastrale BZ, Parcelle(s) n° 0033**

Désignation et situation du ou des lot(s) de copropriété :

**Etage 5; Porte Droite, Lot numéro 17**

Prestations	Conclusion
DPE	<p>Consommation conventionnelle : 490 kWh ep/m².an (Classe G)</p> <p>Estimation des émissions : 16 kg eqCO<sub>2</sub>/m².an (Classe C)</p> <p>Estimation des coûts annuels : entre 950 € et 1 330 € par an, prix moyens des énergies indexés au 1er janvier 2021</p> <p>Méthode : 3CL-DPE 2021</p> <p>N° ADEME : 2375E3420036V</p>



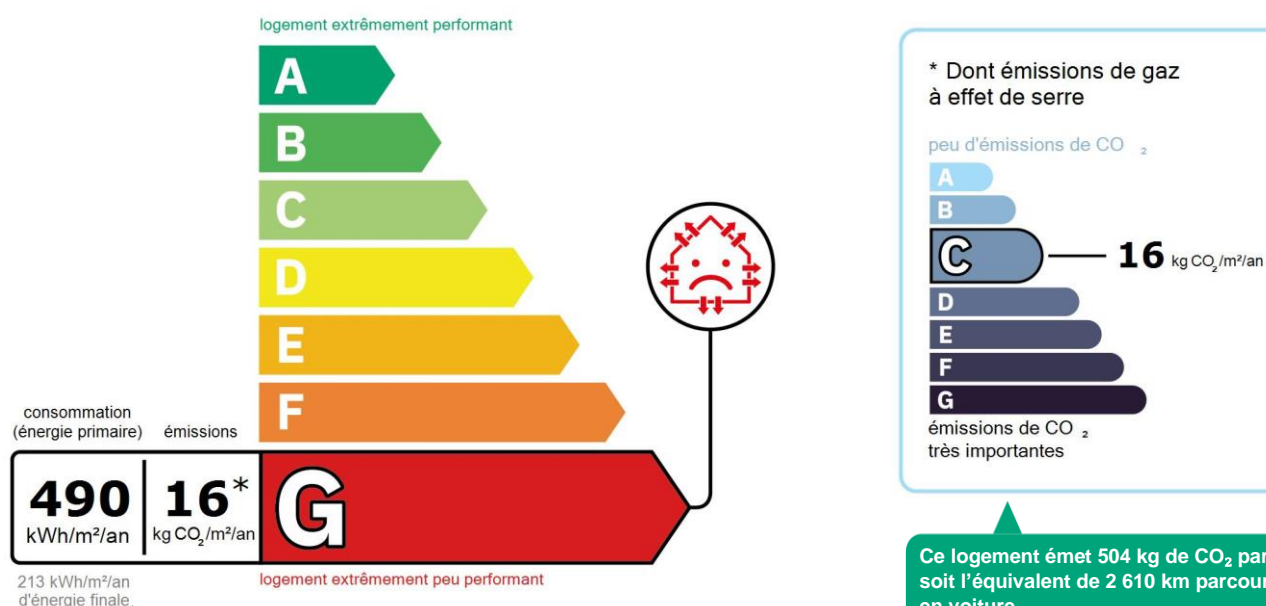
Ce document vous permet de savoir si votre logement est économe en énergie et préserve le climat. Il vous donne également des pistes pour améliorer ses performances et réduire vos factures. *Pour en savoir plus : <https://www.ecologie.gouv.fr/diagnostic-performance-energetique-dpe>*

Adresse : **15 Rue Amélie**  
**75007 PARIS 07**  
Etage 5; Porte Droite, N° de lot: 17

Type de bien : Appartement  
Année de construction : Avant 1948  
Surface habitable : **31,25 m²**

Propriétaire : TALPAERT  
Adresse :

## Performance énergétique et climatique



Le niveau de consommation énergétique dépend de l'isolation du logement et de la performance des équipements.

Pour l'améliorer, voir pages 4 à 6

Ce logement émet 504 kg de CO<sub>2</sub> par an, soit l'équivalent de 2 610 km parcourus en voiture.

Le niveau d'émissions dépend principalement des types d'énergies utilisées (bois, électricité, gaz, fioul, etc.)

## Estimation des coûts annuels d'énergie du logement

Les coûts sont estimés en fonction des caractéristiques de votre logement et pour une utilisation standard sur 5 usages (chauffage, eau chaude sanitaire, climatisation, éclairage, auxiliaires) voir p.3 pour voir les détails par poste.



entre **950 €** et **1 330 €** par an

Prix moyens des énergies indexés au 1er janvier 2021 (abonnements compris)

Comment réduire ma facture d'énergie ? Voir p. 3

### Informations diagnostiqueur

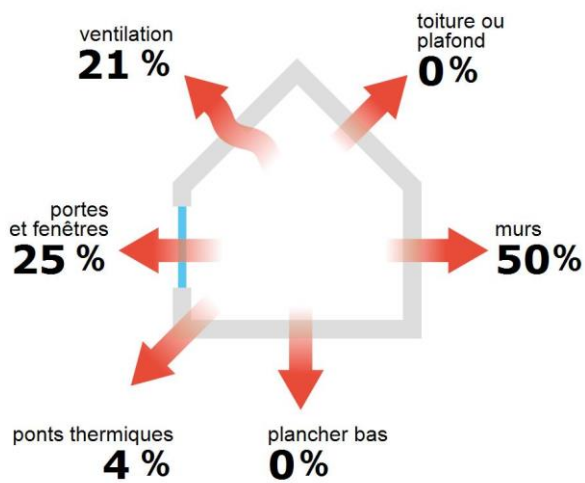
**EXTRADIAG**  
2 rue Primatrice/ 1 rue Véronèse  
75013 PARIS  
tel : 0148517459

Diagnosticur : MATOS SOUSA Bruno  
Email : [contact@extradiag.fr](mailto:contact@extradiag.fr)  
N° de certification : DTI3632  
Organisme de certification : DEKRA Certification



**EXTRADIAG**  
1 rue Véronèse / 2 rue Primatrice  
75013 Paris

## Schéma des déperditions de chaleur



## Performance de l'isolation




## Système de ventilation en place



Ventilation par ouverture des fenêtres

## Confort d'été (hors climatisation)\*



Pour améliorer le confort d'été :



Équipez les fenêtres de votre logement de volets extérieurs ou brise-soleil.

## Production d'énergies renouvelables

Ce logement n'est pas encore équipé de systèmes de production d'énergie renouvelable.

Diverses solutions existent :



pompe à chaleur



chauffe-eau thermodynamique



panneaux solaires photovoltaïques



panneaux solaires thermiques



géothermie








réseau de chaleur ou de froid vertueux



chauffage au bois

\*Le niveau de confort d'été présenté ici s'appuie uniquement sur les caractéristiques de votre logement (la localisation n'est pas prise en compte).

## Montants et consommations annuels d'énergie

Usage		Consommation d'énergie (en kWh énergie primaire)	Frais annuels d'énergie (fourchette d'estimation*)	Répartition des dépenses
 chauffage	⚡ Electrique	11 498 (4 999 é.f.)	entre 720 € et 990 €	<div><div></div></div> 75 %
 eau chaude	⚡ Electrique	3 709 (1 613 é.f.)	entre 230 € et 320 €	<div><div></div></div> 24 %
 refroidissement				<div><div></div></div> 0 %
 éclairage	⚡ Electrique	136 (59 é.f.)	entre 0 € et 20 €	<div><div></div></div> 1 %
 auxiliaires				<div><div></div></div> 0 %
<b>énergie totale pour les usages recensés :</b>		<b>15 342 kWh</b> (6 671 kWh é.f.)	entre <b>950 € et 1 330 €</b> par an	

Pour rester dans cette fourchette d'estimation, voir les recommandations d'usage ci-dessous

Conventionnellement, ces chiffres sont donnés pour une température de chauffage de 19° réduite à 16°C la nuit ou en cas d'absence du domicile, une climatisation réglée à 28° (si présence de clim), et une consommation d'eau chaude de 78ℓ par jour.

é.f. → énergie finale  
Prix moyens des énergies indexés au 1er janvier 2021 (abonnements compris)

▲ Seules les consommations d'énergie nécessaires au chauffage, à la climatisation, à la production d'eau chaude sanitaire, à l'éclairage et aux auxiliaires (ventilateurs, pompes) sont prises en compte dans cette estimation. Les consommations liées aux autres usages (électroménager, appareils électroniques...) ne sont pas comptabilisées.

▲ Les factures réelles dépendront de nombreux facteurs : prix des énergies, météo de l'année (hiver froid ou doux...), nombre de personnes dans le logement et habitudes de vie, entretien des équipements....

## Recommandations d'usage pour votre logement

Quelques gestes simples pour maîtriser votre facture d'énergie :



## Température recommandée en hiver → 19°C

Chauffer à 19°C plutôt que 21°C c'est -19% sur votre facture **soit -206€ par an**

## Astuces


- Diminuez le chauffage quand vous n'êtes pas là.
- Chauffez les chambres à 17° la nuit



## Si climatisation, température recommandée en été → 28°C

## Astuces

- Fermez les fenêtres et volets la journée quand il fait chaud.
- Aérez votre logement la nuit



## Consommation recommandée → 78ℓ/jour d'eau chaude à 40°C

32ℓ consommés en moins par jour, c'est -20% sur votre facture **soit -69€ par an**

Estimation faite par rapport à la surface de votre logement (1-2 personnes). Une douche de 5 minute = environ 40ℓ

## Astuces

- Installez des mousseurs d'eau sur les robinets et un pommeau à faible débit sur la douche.







En savoir plus sur les bons réflexes d'économie d'énergie :






[www.faire.gouv.fr/reduire-ses-factures-energie](http://www.faire.gouv.fr/reduire-ses-factures-energie)

Voir en annexe le descriptif détaillé du logement et de ses équipements

## Vue d'ensemble du logement






	description	isolation
 <b>Murs</b>	Mur en pierre de taille et moellons constitué d'un seul matériau ou inconnu d'épaisseur 45 cm non isolé donnant sur l'extérieur Mur en pierre de taille et moellons constitué d'un seul matériau ou inconnu d'épaisseur $\leq 20$ cm non isolé donnant sur l'extérieur Inconnu (à structure lourde) non isolé donnant sur des circulations avec ouverture directe sur l'extérieur	<b>insuffisante</b>
 <b>Plancher bas</b>	Plancher avec ou sans remplissage non isolé donnant sur un local chauffé	<b>Sans objet</b>
 <b>Toiture/plafond</b>	Plafond avec ou sans remplissage non isolé donnant sur un local chauffé	<b>Sans objet</b>
 <b>Portes et fenêtres</b>	Fenêtres battantes bois, simple vitrage Fenêtres battantes pvc, double vitrage à isolation renforcée Porte(s) bois opaque pleine	<b>insuffisante</b>

## Vue d'ensemble des équipements

	description
 <b>Chauffage</b>	Convecteur électrique NFC, NF** et NF*** (système individuel)
 <b>Eau chaude sanitaire</b>	Ballon électrique à accumulation horizontal, contenance ballon 100 L
 <b>Climatisation</b>	Néant
 <b>Ventilation</b>	Ventilation par ouverture des fenêtres
 <b>Pilotage</b>	Sans système d'intermittence

## Recommandations de gestion et d'entretien des équipements

Pour maîtriser vos consommations d'énergie, la bonne gestion et l'entretien régulier des équipements de votre logement sont essentiels.

	type d'entretien
 <b>Chauffe-eau</b>	Vérifier la température d'eau du ballon (55°C-60°C) pour éviter le risque de développement de la légionnelle (en dessous de 50°C).
 <b>Eclairage</b>	Eteindre les lumières lorsque personne n'utilise la pièce.
 <b>Isolation</b>	Faire vérifier les isolants et les compléter tous les 20 ans.
 <b>Radiateur</b>	Ne jamais placer un meuble devant un émetteur de chaleur.
 <b>Ventilation</b>	Veiller à ouvrir les fenêtres de chaque pièce très régulièrement

Selon la configuration, certaines recommandations relèvent de la copropriété ou du gestionnaire de l'immeuble.

## Recommandations d'amélioration de la performance



Des travaux peuvent vous permettre d'améliorer significativement l'efficacité énergétique de votre logement et ainsi de faire des économies d'énergie, d'améliorer son confort, de le valoriser et de le rendre plus écologique. Le pack ① de travaux vous permet de réaliser les travaux prioritaires, et le pack ② d'aller vers un logement très performant.





Si vous en avez la possibilité, il est plus efficace et rentable de procéder à une rénovation globale de votre logement (voir packs de travaux ① + ② ci-dessous). La rénovation performante par étapes est aussi une alternative possible (réalisation du pack ① avant le pack ②). Faites-vous accompagner par un professionnel compétent (bureau d'études, architecte, entreprise générale de travaux, groupement d'artisans...) pour préciser votre projet et coordonner vos travaux.

1

## Les travaux essentiels


Montant estimé : 1700 à 2600€

Lot	Description	Performance recommandée
 Mur	Isolation des murs par l'intérieur. Avant d'isoler un mur, vérifier qu'il ne présente aucune trace d'humidité.	$R > 4,5 \text{ m}^2 \cdot \text{K/W}$
 Chauffage	Mettre à jour le système d'intermittence / régulation (programmeur, robinets thermostatique, isolation réseau)	

2

## Les travaux à envisager

Montant estimé : 2100 à 3200€

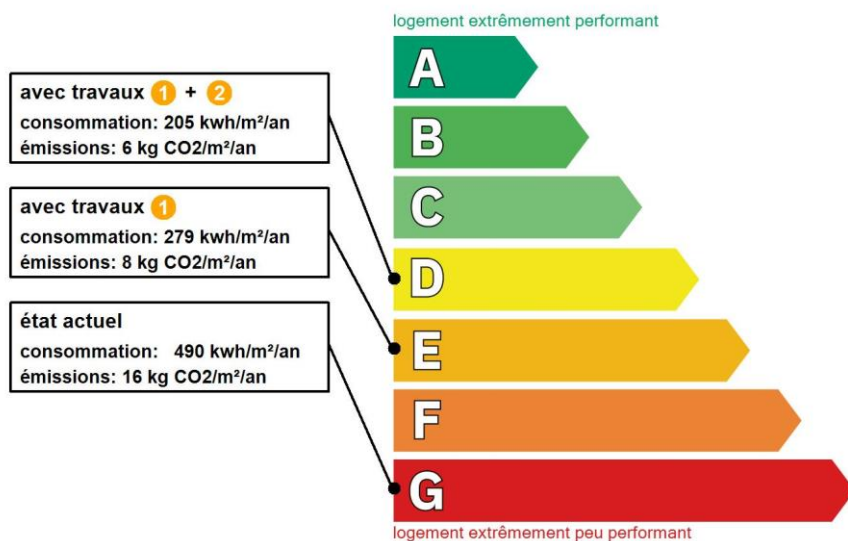
Lot	Description	Performance recommandée
 Portes et fenêtres	Remplacer les fenêtres par des fenêtres double vitrage à isolation renforcée. ⚠ Travaux à réaliser en lien avec la copropriété ⚠ Travaux pouvant nécessiter une autorisation d'urbanisme	$U_w = 1,3 \text{ W/m}^2 \cdot \text{K}$ , $S_w = 0,42$

## Commentaires :

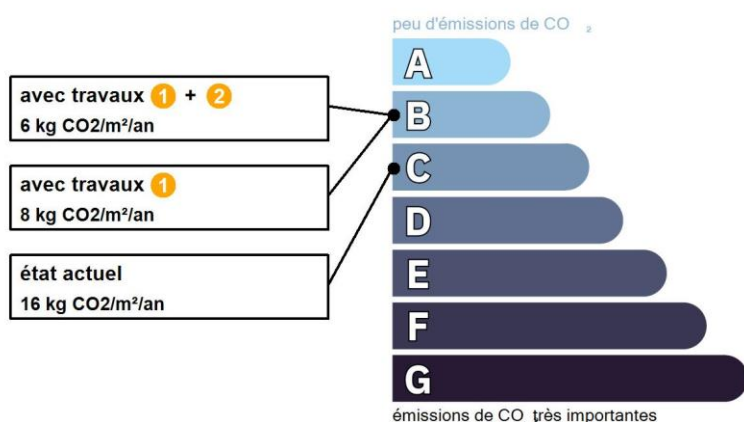
Néant

## Recommandations d'amélioration de la performance (suite)

## Évolution de la performance après travaux



Dont émissions de gaz à effet de serre



## Préparez votre projet !

Contactez le conseiller FAIRE le plus proche de chez vous, pour des conseils gratuits et indépendants sur vos choix de travaux et d'artisans :

[www.faire.fr/trouver-un-conseiller](http://www.faire.fr/trouver-un-conseiller)  
ou 0808 800 700 (prix d'un appel local)

Vous pouvez bénéficier d'aides, de primes et de subventions pour vos travaux :

[www.faire.fr/aides-de-financement](http://www.faire.fr/aides-de-financement)



Pour répondre à l'urgence climatique et environnementale, la France s'est fixée pour objectif d'ici 2050 de rénover l'ensemble des logements à un haut niveau de performance énergétique.

À court terme, la priorité est donnée à la suppression des énergies fortement émettrices de gaz à effet de serre (fioul, charbon) et à l'éradication des «passoires énergétiques» d'ici 2028.



## Fiche technique du logement

Cette fiche liste les caractéristiques techniques du bien diagnostiqué renseignées par le diagnostiqueur pour obtenir les résultats présentés dans ce document. En cas de problème, contactez la personne ayant réalisé ce document ou l'organisme certificateur qui l'a certifiée (diagnostiqueurs.din.developpement-durable.gouv.fr).

Référence du logiciel validé : **LICIEL Diagnostics v4 [Moteur TribuEnergie: 1.4.25.1]**

Justificatifs fournis pour établir le DPE :

Référence du DPE : **67856**

Néant

Date de visite du bien : **11/10/2023**

Invariant fiscal du logement : **N/A**

Référence de la parcelle cadastrale : **Section cadastrale BZ, Parcelle(s) n° 0033**

Méthode de calcul utilisée pour l'établissement du DPE : **3CL-DPE 2021**








Numéro d'immatriculation de la copropriété : **N/A**

### Explications personnalisées sur les éléments pouvant amener à des différences entre les consommations estimées et les consommations réelles :

Les consommations de ce DPE sont calculées pour des conditions d'usage fixées (on considère que les occupants les utilisent suivant des conditions standard), et pour des conditions climatiques moyennes du lieu. Il peut donc apparaître des divergences importantes entre les factures d'énergie que vous payez et la consommation conventionnelle pour plusieurs raisons : suivant la rigueur de l'hiver ou le comportement réellement constaté des occupants, qui peuvent s'écarter fortement de celui choisi dans les conditions standard et également les frais d'énergie qui font intervenir des valeurs qui varient sensiblement dans le temps. Ce DPE utilise des valeurs qui reflètent les prix moyens des énergies que l'Observatoire de l'Énergie constate au niveau national et donc peut s'écarter du prix de votre abonnement. De plus, ce DPE a été réalisé selon une modélisation 3CL (définie par arrêté) qui est sujette à des modifications dans le temps qui peuvent également faire évoluer les résultats.







Les consommations de ce DPE sont calculées pour des conditions d'usage fixées (on considère que les occupants les utilisent suivant des conditions standard), et pour des conditions climatiques moyennes du lieu. Il peut donc apparaître des divergences importantes entre les factures d'énergie que vous payez et la consommation conventionnelle pour plusieurs raisons : suivant la rigueur de l'hiver ou le comportement réellement constaté des occupants, qui peuvent s'écarter fortement de celui choisi dans les conditions standard et également les frais d'énergie qui font intervenir des valeurs qui varient sensiblement dans le temps. Ce DPE utilise des valeurs qui reflètent les prix moyens des énergies que l'Observatoire de l'Énergie constate au niveau national et donc peut s'écarter du prix de votre abonnement. De plus, ce DPE a été réalisé selon une modélisation 3CL (définie par arrêté) qui est sujette à des modifications dans le temps qui peuvent également faire évoluer les résultats.

## Généralités

Donnée d'entrée	Origine de la donnée	Valeur renseignée
Département	 <a href="#">Observé / mesuré</a>	75 Paris
Altitude	 <a href="#">Donnée en ligne</a>	28 m
Type de bien	 <a href="#">Observé / mesuré</a>	Appartement
Année de construction	 <a href="#">Estimé</a>	Avant 1948
Surface habitable du logement	 <a href="#">Observé / mesuré</a>	31,25 m²
Nombre de niveaux du logement	 <a href="#">Observé / mesuré</a>	1
Hauteur moyenne sous plafond	 <a href="#">Observé / mesuré</a>	2,57 m












## Enveloppe








Donnée d'entrée	Origine de la donnée	Valeur renseignée
<b>Mur 1 Est</b>	Surface du mur	 <a href="#">Observé / mesuré</a> 11,5 m²
	Type de local adjacent	 <a href="#">Observé / mesuré</a> l'extérieur
	Matériau mur	 <a href="#">Observé / mesuré</a> Mur en pierre de taille et moellons constitué d'un seul matériau ou inconnu
	Épaisseur mur	 <a href="#">Observé / mesuré</a> 45 cm
	Isolation	 <a href="#">Observé / mesuré</a> non
<b>Mur 2 Ouest</b>	Surface du mur	 <a href="#">Observé / mesuré</a> 12,06 m²
	Type de local adjacent	 <a href="#">Observé / mesuré</a> l'extérieur
	Matériau mur	 <a href="#">Observé / mesuré</a> Mur en pierre de taille et moellons constitué d'un seul matériau ou inconnu
	Épaisseur mur	 <a href="#">Observé / mesuré</a> ≤ 20 cm
	Isolation	 <a href="#">Observé / mesuré</a> non
<b>Mur 3 Ouest</b>	Surface du mur	 <a href="#">Observé / mesuré</a> 6,64 m²
	Type de local adjacent	 <a href="#">Observé / mesuré</a> des circulations avec ouverture directe sur l'extérieur

	Surface Aiu		Observé / mesuré	30,52 m²
	Etat isolation des parois Aiu		Observé / mesuré	non isolé
	Surface Aue		Observé / mesuré	10,34 m²
	Etat isolation des parois Aue		Observé / mesuré	non isolé
	Matériau mur		Observé / mesuré	Inconnu (à structure lourde)
	Isolation		Observé / mesuré	non
	Umur0 (paroi inconnue)		Valeur par défaut	2,5 W/m².K
Plancher	Surface de plancher bas		Observé / mesuré	31,25 m²
	Type de local adjacent		Observé / mesuré	un local chauffé
	Type de pb		Observé / mesuré	Plancher avec ou sans remplissage
	Isolation: oui / non / inconnue		Observé / mesuré	non
Plafond	Surface de plancher haut		Observé / mesuré	31,25 m²
	Type de local adjacent		Observé / mesuré	un local chauffé
	Type de ph		Observé / mesuré	Plafond avec ou sans remplissage
	Isolation		Observé / mesuré	non
Fenêtre 1 Est	Surface de baies		Observé / mesuré	2,35 m²
	Placement		Observé / mesuré	Mur 1 Est
	Orientation des baies		Observé / mesuré	Est
	Inclinaison vitrage		Observé / mesuré	vertical
	Type ouverture		Observé / mesuré	Fenêtres battantes
	Type menuiserie		Observé / mesuré	Bois
	Présence de joints d'étanchéité		Observé / mesuré	non
	Type de vitrage		Observé / mesuré	simple vitrage
	Positionnement de la menuiserie		Observé / mesuré	en tunnel
	Largeur du dormant menuiserie		Observé / mesuré	Lp: 5 cm
	Type volets		Observé / mesuré	Pas de protection solaire
	Type de masques proches		Observé / mesuré	Absence de masque proche
	Type de masques lointains		Observé / mesuré	Masque homogène
	Hauteur a (°)		Observé / mesuré	30 - 60°
Fenêtre 2 Est	Surface de baies		Observé / mesuré	2,35 m²
	Placement		Observé / mesuré	Mur 1 Est
	Orientation des baies		Observé / mesuré	Est
	Inclinaison vitrage		Observé / mesuré	vertical
	Type ouverture		Observé / mesuré	Fenêtres battantes
	Type menuiserie		Observé / mesuré	Bois
	Présence de joints d'étanchéité		Observé / mesuré	oui
	Type de vitrage		Observé / mesuré	simple vitrage
	Positionnement de la menuiserie		Observé / mesuré	en tunnel
	Largeur du dormant menuiserie		Observé / mesuré	Lp: 5 cm
	Type volets		Observé / mesuré	Pas de protection solaire
	Type de masques proches		Observé / mesuré	Absence de masque proche
	Type de masques lointains		Observé / mesuré	Masque homogène
Fenêtre 3 Est	Hauteur a (°)		Observé / mesuré	30 - 60°
	Surface de baies		Observé / mesuré	1,6 m²
	Placement		Observé / mesuré	Mur 1 Est
	Orientation des baies		Observé / mesuré	Est
	Inclinaison vitrage		Observé / mesuré	vertical
	Type ouverture		Observé / mesuré	Fenêtres battantes
	Type menuiserie		Observé / mesuré	PVC
	Présence de joints d'étanchéité		Observé / mesuré	oui
	Type de vitrage		Observé / mesuré	double vitrage

	Epaisseur lame air	🔍	Observé / mesuré	16 mm
	Présence couche peu émissive	🔍	Observé / mesuré	oui
	Gaz de remplissage	🔍	Observé / mesuré	Argon / Krypton
	Positionnement de la menuiserie	🔍	Observé / mesuré	en tunnel
	Largeur du dormant menuiserie	🔍	Observé / mesuré	Lp: 5 cm
	Type volets	🔍	Observé / mesuré	Pas de protection solaire
	Type de masques proches	🔍	Observé / mesuré	Absence de masque proche
	Type de masques lointains	🔍	Observé / mesuré	Masque homogène
	Hauteur a (°)	🔍	Observé / mesuré	30 - 60°
Porte	Surface de porte	🔍	Observé / mesuré	1,58 m²
	Placement	🔍	Observé / mesuré	Mur 3 Ouest
	Type de local adjacent	🔍	Observé / mesuré	des circulations avec ouverture directe sur l'extérieur
	Surface Aiu	🔍	Observé / mesuré	30,52 m²
	Etat isolation des parois Aiu	🔍	Observé / mesuré	non isolé
	Surface Aue	🔍	Observé / mesuré	10,34 m²
	Etat isolation des parois Aue	🔍	Observé / mesuré	non isolé
	Nature de la menuiserie	🔍	Observé / mesuré	Porte simple en bois
	Type de porte	🔍	Observé / mesuré	Porte opaque pleine
	Présence de joints d'étanchéité	🔍	Observé / mesuré	non
	Positionnement de la menuiserie	🔍	Observé / mesuré	au nu intérieur
	Largeur du dormant menuiserie	🔍	Observé / mesuré	Lp: 10 cm
Pont Thermique 1	Type de pont thermique	🔍	Observé / mesuré	Mur 1 Est / Fenêtre 1 Est
	Type isolation	🔍	Observé / mesuré	non isolé
	Longueur du PT	🔍	Observé / mesuré	5,1 m
	Largeur du dormant menuiserie Lp	🔍	Observé / mesuré	Lp: 5 cm
	Position menuiseries	🔍	Observé / mesuré	en tunnel
Pont Thermique 2	Type de pont thermique	🔍	Observé / mesuré	Mur 1 Est / Fenêtre 2 Est
	Type isolation	🔍	Observé / mesuré	non isolé
	Longueur du PT	🔍	Observé / mesuré	5,1 m
	Largeur du dormant menuiserie Lp	🔍	Observé / mesuré	Lp: 5 cm
	Position menuiseries	🔍	Observé / mesuré	en tunnel
Pont Thermique 3	Type de pont thermique	🔍	Observé / mesuré	Mur 1 Est / Fenêtre 3 Est
	Type isolation	🔍	Observé / mesuré	non isolé
	Longueur du PT	🔍	Observé / mesuré	4 m
	Largeur du dormant menuiserie Lp	🔍	Observé / mesuré	Lp: 5 cm
	Position menuiseries	🔍	Observé / mesuré	en tunnel

## Systèmes

Donnée d'entrée		Origine de la donnée		Valeur renseignée
Ventilation	Type de ventilation		Observé / mesuré	Ventilation par ouverture des fenêtres
	Façades exposées		Observé / mesuré	plusieurs
	Logement Traversant		Observé / mesuré	non
Chauffage	Type d'installation de chauffage		Observé / mesuré	Installation de chauffage simple
	Type générateur		Observé / mesuré	Electrique - Convecteur électrique NFC, NF** et NF***
	Année installation générateur		Valeur par défaut	Avant 1948
	Energie utilisée		Observé / mesuré	Electrique
	Type émetteur		Observé / mesuré	Convecteur électrique NFC, NF** et NF***
	Type de chauffage		Observé / mesuré	divisé
	Equipement intermittence		Observé / mesuré	Sans système d'intermittence
Eau chaude sanitaire	Nombre de niveaux desservis		Observé / mesuré	1

Type générateur	 Observé / mesuré	Electrique - Ballon électrique à accumulation horizontal
Année installation générateur	 Observé / mesuré	2010 (estimée en fonction de la marque et du modèle)
Energie utilisée	 Observé / mesuré	Electrique
Chaudière murale	 Observé / mesuré	non
Type de distribution	 Observé / mesuré	production en volume habitable alimentant des pièces contiguës
Type de production	 Observé / mesuré	accumulation
Volume de stockage	 Observé / mesuré	100 L

#### Références réglementaires utilisées :

Article L134-4-2 du CCH, décret n° 2011-807 du 5 juillet 2011, arrêtés du 31 mars 2021, 8 octobre 2021 et du 17 juin 2021 relatif à la transmission des diagnostics de performance énergétique à l'Agence de l'environnement et de la maîtrise de l'énergie et relatif à l'utilisation réglementaire des logiciels pour l'élaboration des diagnostics de performance énergétique, décret n°2008-461 du 15 mai 2008, arrêtés du 16 mars 2023 décret 2020-1610, 2020-1609, 2006-1114, 2008-1175 ; Ordonnance 2005-655 art L271-4 à 6 ; Loi 2004-1334 art L134-1 à 5 ; décret 2006-1147 art R.134-1 à 5 du CCH et loi grenelle 2 n°2010-786 du juillet 2010.

**Notes :**Le présent rapport est établi par une personne dont les compétences sont certifiées par DEKRA Certification - Immeuble la Boursidière - Porte I - Rue de La Boursidière 92350 LE PLESSIS-ROBINSON (détail sur [www.info-certif.fr](http://www.info-certif.fr))

**Informations société :** EXTRADIAG 2 rue Primatice/ 1 rue Véronèse 75013 PARIS

Tél. : 0148517459 - N°SIREN : 887833176 - Compagnie d'assurance : CABINET CONDORCET n° 86517808/808109409

ATTESTATION SUR L'HONNEUR réalisée pour le dossier n°**67856** relatif à l'immeuble bâti visité situé au : 15 Rue Amélie (17)75007 PARIS 07.

Je soussigné, **MATOS SOUSA Bruno**, technicien diagnostiqueur pour la société **EXTRADIAG** atteste sur l'honneur être en situation régulière au regard de l'article L.271-6 du Code de la Construction, à savoir :

- Disposer des compétences requises pour effectuer les états, constats et diagnostics composant le dossier, ainsi qu'en atteste mes certifications de compétences :

Prestations	Nom du diagnostiqueur	Entreprise de certification	N° Certification	Echéance certif
Plomb	MATOS SOUSA Bruno	DEKRA CERTIFICATION	DTI3632	07/08/2024 (Date d'obtention : 08/08/2019)
Amiante	MATOS SOUSA Bruno	DEKRA CERTIFICATION	DTI3632	07/08/2024 (Date d'obtention : 08/08/2019)
Termites	MATOS SOUSA Bruno	DEKRA CERTIFICATION	DTI3632	07/08/2024 (Date d'obtention : 08/08/2019)
DPE sans mention	MATOS SOUSA Bruno	DEKRA CERTIFICATION	DTI3632	07/08/2024 (Date d'obtention : 08/08/2019)
Gaz	MATOS SOUSA Bruno	DEKRA CERTIFICATION	DTI3632	07/08/2024 (Date d'obtention : 08/08/2019)
Electricité	MATOS SOUSA Bruno	DEKRA CERTIFICATION	DTI3632	07/08/2024 (Date d'obtention : 08/08/2019)

- Avoir souscrit à une assurance (CABINET CONDORCET n° 86517808/808109409 valable jusqu'au 30/09/2023) permettant de couvrir les conséquences d'un engagement de ma responsabilité en raison de mes interventions.
- N'avoir aucun lien de nature à porter atteinte à mon impartialité et à mon indépendance ni avec le propriétaire ou son mandataire, ni avec une entreprise pouvant réaliser des travaux sur les ouvrages, installations ou équipements pour lesquels il m'est demandé d'établir les états, constats et diagnostics composant le dossier.
- Disposer d'une organisation et des moyens (en matériel et en personnel) appropriés pour effectuer les états, constats et diagnostics composant le dossier.
- 

Fait à **PARIS**, le **11/10/2023**

Signature de l'opérateur de diagnostics :

**EXTRADIAG**

1 rue Véronèse / 2 rue Primatice  
75013 Paris

**Article L271-6 du Code de la Construction et de l'habitation**

« Les documents prévus aux 1° à 4° et au 6° de l'article L. 271-4 sont établis par une personne présentant des garanties de compétence et disposant d'une organisation et de moyens appropriés. Cette personne est tenue de souscrire une assurance permettant de couvrir les conséquences d'un engagement de sa responsabilité en raison de ses interventions. Elle ne doit avoir aucun lien de nature à porter atteinte à son impartialité et à son indépendance ni avec le propriétaire ou son mandataire qui fait appel à elle, ni avec une entreprise pouvant réaliser des travaux sur les ouvrages, installations ou équipements pour lesquels il lui est demandé d'établir l'un des documents mentionnés au premier alinéa. Un décret en Conseil d'Etat définit les conditions et modalités d'application du présent article. »

**Article L271-3 du Code de la Construction et de l'Habitation**

« Lorsque le propriétaire charge une personne d'établir un dossier de diagnostic technique, celle-ci lui remet un document par lequel elle atteste sur l'honneur qu'elle est en situation régulière au regard des articles L.271-6 et qu'elle dispose des moyens en matériel et en personnel nécessaires à l'établissement des états, constats et diagnostics composant le dossier. »

## ATTESTATION D'ASSURANCE RESPONSABILITE CIVILE PROFESSIONNELLE

Nous soussignés, Cabinet CONDORCET, 2 Rue Grignan – 13001 Marseille, attestons par la présente que la Société :

Société GJ PARIS DIAGS

1 Rue Véronèse

75013 PARIS

Siret n°887 831 760 0019

a souscrit auprès de la compagnie ALLIANZ IARD, 1 cours Michelet, CS 30051, 92076 Paris La Défense Cedex, un contrat d'assurances « Responsabilité civile professionnelle Diagnostiqueur Immobilier », sous le numéro N° 86517808 / 808109409.

### ACTIVITES DECLAREES PAR L'ASSURE : DIAGNOSTIC IMMOBILIER :

Diagnostic amiante avant-vente et avant location  
Dossier technique amiante (DTA)  
Diagnostic amiante dans les parties privatives (DAPP)  
Diagnostic Exposition au plomb (CREP)  
Diagnostic Plomb dans l'eau  
Diagnostic de l'état des installations de gaz uniquement dans le cadre du DDT  
Diagnostic termites  
Diagnostic de performance énergétique (DPE)  
Diagnostic Etat des risques et pollutions (ERP)  
Diagnostic Assainissement autonome et collectif  
Diagnostic Loi Carrez  
Diagnostic surface habitable Loi Boutin  
Diagnostic Etats des lieux locatifs  
Vérification générale périodique de l'installation électrique à l'exclusion des missions de vérifications périodiques ou non des installations d'électricité du règlement de sécurité ERP  
Diagnostic état de l'installation intérieure de l'électricité des

parties privatives et communes (DDT)  
Diagnostic Technique Global des immeubles relevant du statut de la copropriété (article L.731-1 du Code de la Construction et de l'Habitation)  
Information sur la présence d'un risque de mérules seulement dans le cadre du DDT (Dossier de Diagnostic Technique) et uniquement dans les zones où les préfetures ont pris un arrêté en ce sens.  
Vérification / Fourniture et /ou pose de détecteurs de fumée hors ERP  
Diagnostic amiante avant travaux/démolition sans préconisation de travaux NF X46-020 (articles R4412-140 à R4412-142 du Code du travail – article R1334-27 CSP – arrêté du 26 juin 2013)  
Diagnostic recherche de plomb avant travaux /démolition (art R1334-12 et R1334-8 du CSP – Article R4412 du Code du travail)

### **La garantie du contrat porte exclusivement :**

- **Sur les diagnostics et expertises immobiliers désignés ci-dessus,**
- **Et à condition qu'ils et elles soient réalisés par des personnes possédant toutes les certifications correspondantes exigées par la réglementation**

Période de validité : **du 01/10/2023 au 30/09/2024.**

### **L'attestation est valable sous réserve du paiement des cotisations**

La Société ALLIANZ garantit l'Adhérent dans les termes et limites des conditions générales n° 41128-01-2013, des conventions spéciales n° 41323-01-2013 et des conditions particulières (feuillelet d'adhésion 808109409), établies sur les bases des déclarations de l'adhérent. Les garanties sont subordonnées au paiement des cotisations d'assurances pour la période de la présente attestation.

**Tél 09 72 36 90 00**

2 rue Grignan **13001 Marseille**

[contact@cabinetcondorcet.com](mailto:contact@cabinetcondorcet.com) · [www.cabinetcondorcet.com](http://www.cabinetcondorcet.com)

Service Réclamation : [contact@cabinetcondorcet.com](mailto:contact@cabinetcondorcet.com) · 2 rue Grignan 13001 Marseille 09 72 36 90 00

SAS au capital de 50 000 € · RCS Marseille 494 253 982 · Immatriculation ORIAS 07 026 627 [www.orias.fr](http://www.orias.fr) · Sous le contrôle de l'ACPR

Autorité de contrôle Prudential et Résolution · 4 Pl de Budapest 75009 Paris

TABLEAU DE GARANTIE

Responsabilité civile « Exploitation »	
Nature des dommages	Montant des garanties
Dommages corporels, matériels et immatériels consécutifs ou non :	9 000 000 € par sinistre
dont :	
- Dommages matériels et immatériels consécutifs :	1 500 000 € par sinistre
- Dommages immatériels non consécutifs :	150 000 € par année d'assurance
- Atteintes à l'environnement accidentelles (corporels, matériels et immatériels) :	750 000 € par année d'assurance
- Dommages aux bâtiments loués ou empruntés et à leur contenu	300 000 € par sinistre
Responsabilité civile « Professionnelle » (garantie par Assuré)	
Nature des dommages	Montant des garanties
Dommages corporels, matériels et immatériels consécutifs ou non :	300 000 € par sinistre avec un maximum de 600 000 € par année d'assurance
dont :	
- Destruction ou détérioration des documents et autres supports d'informations confiés à l'Assuré pour l'exécution des prestations, y compris les frais de reconstitution des informations :	30 000 € par sinistre
Défense – Recours	
Défense devant les juridictions civiles, commerciales ou administratives. Défense des intérêts civils devant les juridictions répressives :	Frais à la charge de l'Assureur, sauf dépassement du plafond de garantie en cause.
Recours (préjudices supérieurs à 150 €) :	15 000 € par sinistre

La présente attestation ne peut engager l'assureur en dehors des limites prévues par les clauses et conditions du contrat auxquelles elle se réfère.

Fait à Marseille, le 13 septembre 2023

POUR LE CABINET CONDORCET



Tél 09 72 36 90 00

2 rue Grignan 13001 Marseille

[contact@cabinetcondorcet.com](mailto:contact@cabinetcondorcet.com) · [www.cabinetcondorcet.com](http://www.cabinetcondorcet.com)

Service Réclamation : [contact@cabinetcondorcet.com](mailto:contact@cabinetcondorcet.com) · 2 rue Grignan 13001 Marseille 09 72 36 90 00

SAS au capital de 50 000 € · RCS Marseille 494 253 982 · Immatriculation ORIAS 07 026 627 [www.orias.fr](http://www.orias.fr) · Sous le contrôle de l'ACPR

Autorité de contrôle Prudential et Résolution · 4 Pl de Budapest 75009 Paris



# CERTIFICAT

D E C O M P E T E N C E S

## Diagnosticteur immobilier certifié

DEKRA Certification certifie que Monsieur

**Bruno MATOS SOUSA**

est titulaire du certificat de compétences N°DTI3632 pour :

**Constat de risque d'exposition au plomb du 08/08/2019 au 07/08/2024**

Arrêté du 21 novembre 2006 définissant les critères de certification des compétences des personnes physiques opérateurs des constats de risque d'exposition au plomb ou agréées pour réaliser des diagnostics plomb dans les immeubles d'habitation et les critères d'accréditation des organismes de certification modifié par l'arrêté du 7 décembre 2011

**Diagnostic amiante sans mention du 08/08/2019 au 07/08/2024**

Arrêté du 21 novembre 2006 définissant les critères de certification des compétences des personnes physiques opérateurs de repérage et diagnostic amiante dans les immeubles bâtis et les critères d'accréditation des organismes de certification

**Diagnostic amiante avec mention du 20/12/2021 au 07/08/2024**

Arrêté du 2 juillet 2018 définissant les critères de certification des opérateurs de diagnostic technique et des organismes de formation et d'accréditation des organismes de certification modifié par l'arrêté du 25 mars 2019

**Etat relatif à la présence de termites (France Métropolitaine) du 08/08/2019 au 07/08/2024**

Arrêté du 30 octobre 2006 définissant les critères de certification des compétences des personnes physiques réalisant l'état relatif à la présence de termites dans le bâtiment et les critères d'accréditation des organismes de certification modifié par les arrêtés des 14 décembre 2009 et du 7 décembre 2011

**Diagnostic de performance énergétique du 08/08/2019 au 07/08/2024**

Arrêté du 16 octobre 2006 définissant les critères de certification des compétences des personnes physiques réalisant le diagnostic de performance énergétique ou l'attestation de prise en compte de la réglementation thermique et les critères d'accréditation des organismes de certification modifié par les arrêtés des 08 décembre 2009 et du 13 décembre 2011

**Etat de l'installation intérieure de gaz du 08/08/2019 au 07/08/2024**

Arrêté du 6 avril 2007 définissant les critères de certification des compétences des personnes physiques réalisant l'état de l'installation intérieure de gaz et les critères d'accréditation des organismes de certification modifié par les arrêtés des 15 décembre 2009 et 15 décembre 2011

**Etat de l'installation intérieure d'électricité du 08/08/2019 au 07/08/2024**

Arrêté du 8 juillet 2008 définissant les critères de certification des compétences des personnes physiques réalisant l'état de l'installation intérieure d'électricité et les critères d'accréditation des organismes de certification modifié par les arrêtés des 10 décembre 2009 et 2 décembre 2011

Ces compétences répondent aux exigences de compétences définies en vertu du code de la construction et de l'habitation (art. L.271-4 et suivants, R.271-1 et suivants ainsi que leurs arrêtés d'application\*) pour les diagnostics réglementaires. La preuve de conformité a été apportée par l'évaluation de certification. Ce certificat est valable à condition que les résultats des divers audits de surveillance soient pleinement satisfaisants.

Yvan MAINGUY  
Directeur Général  
Le Plessis-Robinson, le 20/12/2021



Accréditation n° 4-0081  
Portée disponible  
sur [www.cofrac.fr](http://www.cofrac.fr)

Le non-respect des clauses contractuelles peut rendre ce certificat invalide